

YBYRAPYTANÇÁ INDÚSTRIA E COMÉRCIO LTDA.

1/7

PRODUTOS REMO - 2023



FOTO	CÓDIGO	DESCRIÇÃO	PESO APROX CONJ. UNIT.
	10.000-9	CARRO CPT.C/ROL. E ASSENTO (POLIURETANO) 165 mm	0,535
	10.000-9A	" " " " 230 mm	0,550
	10.000-9B	" " " " 280 mm	0,815
	10.000-9C	CARRO CPT.C/ROL. ASSENTO (FIBRA VIDRO) 165 mm	0,400
	10.000-9D	" " " " 230 mm	0,550
	10.000-9E	" " " " 280 mm	0,560
	10.000-9F	CARRO CPT. C/ROL. ASSENTO (FIBRA DE CARB) 165 mm	0,380
	10.000-9G	" " " " 230 mm	0,390
	10.000-9H	" " " " 280 mm	0,420
	10.001-8	ASSENTO P/ CARRO FIXO E MÓVEL (PU) 165/230 mm	0,370
	10.001-8A	" " " (FIBRA DE VIDRO) "	0,350
	10.001-8B	" " " (FIBRA DE CARBONO) "	0,270
	10.001-8C	" " " (POLIURETANO) 300 mm	0,600
	10.019-8	CARRO CPT. MÓVEL ASSENTO (POLIURETANO) 165 mm	0,730
	10.019-8A	" " " " 230 mm	0,770
	10.019-8B	" " " " 280 mm	0,780
	10.019-8I	" " " " 300 mm	0,800
	10.019-8C	CARRO CPT. MÓVEL ASSENTO (FIBRA DE VIDRO) 165 mm	0,700
	10.019-8D	" " " " 230 mm	0,740
	10.019-8E	" " " " 280 mm	0,780
	10.019-8F	CARRO CPT. MÓVEL ASSENTO (FIBRA CARBONO) 165 mm	0,540
	10.019-8G	" " " " 230 mm	0,600
	10.019-8H	" " " " 280 mm	0,700
10.019-8X	CARRO CPT. MÓVEL ASSENTO (POLIURETANO) 185 mm	0,750	
	10.002-7	SUPORTE DO CARRO FIXO (2 pçs)	0,055
	10.002-7A	SUPORTE DO CARRO FIXO COM EIXO E RODAS 165mm	0,170
	10.002-7B	" " " " " 230 mm	0,180
	10.002-7C	" " " " " 280 mm	0,195
	10.003-6	ROLAMENTO DO CARRO FIXO (4 pçs) Aço carbono	0,035
	10.003-6A	" " " " Aço Inox	0,035
	10.004-5	RODA DO CARRO FIXO (4 pçs)	0,030
	10.004-5A	RODA DO CARRO MÓVEL (4 pçs)	0,080
	10.005-4	ANEL ELÁSTICO (4 pçs)	0,003
	10.006-3	ARRUELA DE PRESSÃO INOX (4 pçs)	0,003
	10.007-2	ARRUELA LISA INOX (4 pçs)	0,003
	10.008-1	PARAFUSO INOX DA RODA (4 pçs)	0,025
	10.010-7	PARAFUSO DE FIXAÇÃO DO ASSENTO INOX (4 pçs)	0,002

YBYRAPYTANÇÁ INDÚSTRIA E COMÉRCIO LTDA.

2/7

PRODUTOS REMO - 2023

	10.011-6	TRILHO CPT. COM PARAFUSOS (PAR) 800 mm		0,432
	10.012-5	TRILHO CPT. COM PARAFUSOS (PAR) 900 mm		0,450
	10.013-4	PONTEIRA DO TRILHO (4 pçs)		0,020
	10.014-3	PARAFUSO BORBOLETA DO TRILHO (4 pçs)		0,035
	10.014-3A	BORBOLETA SÓ PLÁSTICO		0,002
	10.014-3B	PLÁSTICO + PORCA INOX		0,003
	10.015-2	CHASSI DO CARRO MÓVEL (SUPORTE) (2pçs)		0,160
	10.016-1	EIXO INOX C/ RODAS CARRO MÓVEL (2pçs)	165 mm	0,150
	10.016-1A	" " " " "	230 mm	0,185
	10.016-1B	" " " " "	280 mm	0,200
	10.017-0A	ALINHADOR DAS RODAS DO CARRO MÓVEL (ENCAIXE)	165 mm	0,025
	10.017-0	" " " " "	230 mm	0,050
	10.017-0B	ALINHADOR DAS RODAS DO CARRO MÓVEL (FIXO)	230 mm	0,052
	30.032-9	EIXO INOX-RODAS-BUCHAS-ALINHADOR CAR. MÓVEL	165 mm	0,185
	30.032-9A	" " " " "	230 mm	0,245
	30.032-9B	" " " " "	280 mm	0,275
	10.021-4	JG. BUCHAS DO ALINHADOR DO CARRO (4pçs)	44 mm - 280 mm	0,020
	10.021-4A	" " " " "	20 mm - 230 mm	0,012
	10.021-4B	" " " " "	10 mm - 165 mm	0,006
	10.018-9	JOGO DE PARAFUSOS DO CARRO MÓVEL (8 pçs)		0,004
	10.009-0	EIXO DO CARRO FIXO (2 pçs)	8 mm x 165 mm	0,022
	10.009-0A	" " "	8 mm x 230 mm	0,032
	10.009-0B	" " "	8 mm x 280 mm	0,040
	40.042-6	BUJÃO DE DRENO FURO 7/8" (22,5 mm) PRETO		0,012
	40.042-6A	BUJÃO DE DRENO FURO 7/8" (22,5 mm) BRANCO		0,012
	40.042-6B	BUJÃO DE DRENO DE ROSCA FURO (24,0 mm) PRETO		0,012
	40.042-6E	BUJÃO DE DRENO DE ROSCA FURO (24,0 mm) BRANCO		0,012
	40.042-6F	BUJÃO DE DRENO DE ROSCA FURO (24,0 mm) CINZA		0,012
	30.040-9	BUJÃO DE 38mm 1 1/2" PRETO		0,028
	30.040-9A	BUJÃO DE 38mm 1 1/2" BRANCO		0,028
	10.020-5	RODA COMPLETA COM ANÉL ELÁSTICO DESMONTÁVEL		0,065
	10.025-0	RODA DO CARRINHO FIXO COMPLETA INJETADA		0,015
	10.025-0A	RODA DO CARRINHO FIXO COMPLETA C/ ROL. INOX		0,015

YBYRAPYTANÇA INDÚSTRIA E COMÉRCIO LTDA.

PRODUTOS REMO - 2023




















3/7

	20.000-8	FINCAPÉ COMPLETO SEM MADEIRA	0,910
	20.001-7	TAMANQUEIRA DO FINCAPÉ (2pçs)	0,380
	20.001-7A	TAMANQUEIRA (CADA PARTE SEPARADO UNIDADE)	0,140 / 0,050
	20.002-6	CREMALHEIRA GRANDE (3 pçs) 25,5mm/10"	0,109
	20.003-5	CREMALHEIRA PEQUENA COM PRESILHA INOX	0,033
	20.003-5A	CREMALHEIRA PEQUENA SÓ PLÁSTICO (PÇ)	0,008
	20.004-4A	PARAF. DA CREMALHEIRA, PONTEIRA E BORBOLETA (3 pçs)	0,040
	20.004-4	PARAF. DA CREMALHEIRA, PONTEIRA E BORBOLETA (3 pçs)	0,050
	20.004-4B	PORCA DA FORQUETA ROSCA 6 mm	0,008
	20.004-4C	" " " ROSCA ¼"	0,008
	20.005-3	MADEIRA DO FINCAPÉ	0,400
	20.006-2	TUBO DO FINCAPÉ 500 mm	0,205
	20.007-1	PONTEIRA DO TUBO (2 pçs)	0,030
	20.008-0	ABRAÇADEIRA DO TUBO DO FINCAPÉ (2 pçs)	0,014
	20.009-9	PARAFUSO INOX DE FIXAÇÃO DO FINCAPÉ (JG. 14 pçs)	0,025
	20.010-6	CADARÇO COM FIVELA (2 pçs)	0,035
	20.010-6A	CADARÇO LARGO COM VELCRO (2 pçs)	0,060
	20.012-4	SUPORTE DA CREMALHEIRA P/ CANOE (2 pçs)	0,160
	20.013-3D	5º BRAÇO COMPLETO DIREITO (SKIFF 850mm) (2x 800mm) (4x e 8x 750 mm)	0,380
	20.013-3E	5º BRAÇO COMPLETO ESQUERDO (SKIFF 850mm) (2x 800mm) (4x e 8x 750 mm)	0,380
	20.014-2	HASTE DO 5º BRAÇO (Skiff 850), (Double 800) e (Four 750)	0,220
	20.015-1D	PONTEIRA DO 5º BRAÇO DIREITA	0,100
	20.015-1E	PONTEIRA DO 5º BRAÇO ESQUERDA	0,100
	20.016-0	LUVA ROSCADA DO 5º BRAÇO	0,005
	20.017-9	ABRAÇADEIRA DO 5º BRAÇO	0,027
	30.000-7	FORQUETA PEQUENA COMPLETA PAR (30.001-6 / 30.002-5/ 30.003-4)	0,585

YBYRADYTANÇÁ INDÚSTRIA E COMÉRCIO LTDA.

4/7

PRODUTOS REMO - 2023

	30.000-7A	FORQUETA PEQUENA E PINOS PAR (30.001-6 / 30.002-5)	0,505
	30.001-6	FORQUETA PEQUENA (2 pçs) (POLIAMIDA PRETO)	0,175
	30.002-5	EIXO INOX FORQ. PEQ. C/ PORCAS LOCK (2 pçs) 30mm - [10mm]	0,330
	30.002-5C	EIXO INOX FORQ. PEQ. C/ PORCAS LOCK (2 pçs) 50mm - [10mm]	0,420
	50.050-9	EIXO INOX FORQ. PEQ. C/ PORCAS LOCK ASA AERO (2 pçs) - [12mm]	0,440
	30.002-5A	EIXO INOX FORQ. CANOE C/ PORCAS. PARA TUBO 7/8" - (2 PÇS)	0,320
	30.002-5B	EIXO E FORQUETA COMPLETO CANOE - (2PÇS)	0,505
	30.003-4	BUCHAS E ANÉIS DE AJUSTE DE GRAU E ALTURA	0,085
	30.003-4C	ARRUELA DE AJUSTE DE ALTURA	0,002
	30.004-3	FORQUETA GRANDE COMPLETA PAR (30.005-2 / 30.006-1 / 30.003-4)	0,760
	30.004-3A	FORQUETA GRANDE E PINOS PAR (30.006-1 / 30.005-2)	0,670
	30.005-2	FORQUETA GRANDE (2 pçs)	0,240
	30.005-2A	FORQUETA ESCALER COM BUCHA 4 x 4 UNIDADE	0,136
	30.005-2B	BUCHA 4X4 UNIDADE	0,004
	30.006-1	EIXO INOX FORQ. GRANDE C/ PORCAS LOCK (2 pçs) - 30mm	0,430
	30.006-1A	EIXO INOX FORQ. GRANDE C/ PORCAS LOCK (2 pçs) - 50mm	0,440
	50.049-8	EIXO INOX FORQ. GRANDE C/ PORCAS LOCK ASA AERO (2 pçs) - [12mm]	0,580
	30.007-0	ANEL REMO LONGO GRANDE (2 pçs)	0,115
	30.008-9	ANEL REMO CURTO PEQUENO (2 pçs)	0,080
	30.008-9A	ANEL REMO CURTO P/ REMO DE MADEIRA (2pçs)	0,090
	20.020-4	ANEL REMO GRANDE REFORÇADO (2 pçs)	0,215
	20.021-3	ANEL REMO PEQUENO REFORÇADO (2 pçs)	0,185
	20.035-7	ANEL PARA CHUMACEIRA PD LONGA (PAR)	0,140
	30.009-8	PARAFUSO E PORCA INOX DO ANEL (4 pçs)	0,020

YBYRAPYTANCA INDÚSTRIA E COMÉRCIO LTDA.

5/7

PRODUTOS REMO - 2023

	30.010-5	CHUMACEIRA DO REMO PEQUENO DUPLO (2 pçs)	0,280
	30.011-4	CHUMACEIRA DO REMO GRANDE SIMPLES (2 pçs)	0,415
	20.036-6	CHUMACEIRA PD LONGA (PAR)	0,190
	30.012-3	PUNHO DE BORRACHA REMO PS/PD (PAR) Ø 32x36mm	0,150
	30.012-3A	PUNHO TERMOPLÁSTICO Standard (PAR) Ø 32x36mm	0,060
	30.012-3B	PUNHO TERMOPLÁSTICO JÚNIOR (PAR) Ø 28x32mm	0,035
	30.012-3C	PUNHO CABO REMO PS (TUBO)	0,190
	30.029-4A	REMO PS ESCALER MACON 200X580 mm (REFORÇADO) unidade 3,70 / 3,80 m	3,000
	30.034-7	REMO PD RECREACIONAL 80x20 PÁ BIG BLADE PAR 2,76/2,86 m	3,500
	30.035-6	REMO PD STANDARD 50x50 PÁ BIG BLADE PAR 2,76/2,86 m	3,400
	30.036-5	REMO PD ULTRALIGHT 100% PÁ BIG BLADE PAR 2,76/2,86 m	3,200
	30.028-5	REMO PS CARBONO E PA BIG BLADE 3,70/3,80 m unidade	2,950
	30.029-4	REMO PS PÁ SMOOTHIE 3,70/3,80 m unidade	3,000
	30.015-0	ANEL DE ALTURA 3,5 E 7 mm (JG. 10 DE CADA)	0,024
	30.016-9	PÁ BIG BLADE PALAMENTA DUPLA 21 x 43 (PAR)	0,740
	30.016-9A	PÁ BIG BLADE PALAMENTA SIMPLES 25 x 52(PAR)	1,200
	30.017-8	PÁ SMOOTHIE PALAMENTA DUPLA 21 x 46 (PAR)	0,840
	30.017-8A	PÁ SMOOTHIE PALAMENTA SIMPLES 25 x 55 (PAR)	1,500
	30.016-9B	PÁ MACON PALAMENTA SIMPLES 20 x 58 (PAR)	1,360
	30.017-8C	PÁ MACON PALAMENTA DUPLA 17 x 50 (PAR)	0,920
	30.023-0	PALHETAS DE REG. DO CABO DO REMO PS (PAR)	0,028
	30.024-9	PALHETAS DE REG. DO CABO DO REMO PD (PAR)	0,033
	30.025-8	PRESILHA DE FIXAÇÃO DO CABO DO REMO Unidade	0,015
	30.026-7	CABO DO REMO REGULÁVEL C/ PUNHO PD UNID (Standard)	0,180
	30.027-6	CABO DO REMO REGULÁVEL C/ PUNHO PS UNID	0,440
	30.026-6A	PUNHO COM CABO DE REGULAGEM (REMO ESCALER) Unidade	0,500
	30.026-7A	CABO DO REMO REGULÁVEL C/ PUNHO PD UNID (JÚNIOR).	0,140
	40.000-6	BOLA DE PROA	0,070
	40.012-2	BRAÇADEIRA DO CANOE TUBO 7/8" - 22 mm	1,050
	40.001-5	BRAÇADEIRA SEMI - CPT. CANOE DE AÇO INOX TUBO 7/8" - 22 mm (ASA, TIRANTES, PARAFUSOS E PINOS)	1,800
	40.002-4	BRAÇADEIRA COMPLETA CANOE TUBO 7/8" - 22 mm (PINOS, FORQUETAS, BUCHAS E ANÉIS)	2,030
	40.003-3	GONIÔMETRO (MEDIDOR DE ÂNGULO)	0,130

PRODUTOS REMO - 2023

	40.004-2	SUPORE PARA NÚMERO DE PROA	0,023
	30.020-3	FIXADOR DE HALTERE 1"3/16 - EIXO 30mm	0,052
	30.021-2	FIXADOR DE HALTERE 1"1/16 - EIXO 27mm	0,045
	30.022-1	FIXADOR DE HALTERE 1"1/8 - EIXO 28,5mm	0,045
	30.022-1A	FIXADOR DE HALTERE 1" - EIXO 25mm	0,050
	40.036-4A	TAMPA DE INSPEÇÃO 4" (FURO DE 120 mm) PRETA	0,084
	40.036-4B	TAMPA DE INSPEÇÃO 4" (FURO DE 120 mm) CINZA	0,084
	40.036-4	TAMPA DE INSPEÇÃO 4" (FURO DE 120 mm) BRANCA	0,084
	40.041-7	TAMPA DE INSPEÇÃO 6" (FURO DE 165 mm) BRANCA	0,175
	40.041-7C	TAMPA DE INSPEÇÃO 6" (FURO DE 165 mm) PRETA	0,175
	40.041-7D	TAMPA DE INSPEÇÃO 6" (FURO DE 165 mm) CINZA	0,175
	50.030-9	TPA DE INSPEÇÃO 8" COM JANELA FURO 230mm CINZA	0,500
	40.041-7A	TPA DE INSPEÇÃO 6" (FURO DE 165 mm) BRANCA NOVA	0,165
	40.041-7B	TPA DE INSPEÇÃO 6" (FURO DE 165 mm) PRETA NOVA	0,165
	50.030-9A	TPA DE INSPEÇÃO 8" C/ ROSCA FURO 215mm BRANCA	0,490
	40.009-7	CONJUNTO DE FERRAGENS P/ CANOE CPT.	4,550
	40.009-7A	CONJUNTO DE FERRAGENS P/ CANOE OPEN SEA	3,130
	40.010-4	EIXO DA FORQUETA ESCALER UNIDADE	0,355
	50.026-5	EIXO FORQUETA E BUCHAS ESCALER UNIDADE	0,500
	40.011-3	TOLETEIRA ESCALER	0,295
	10.022-3	SUPORE CARRO FIXO REGULÁVEL ALUMÍNIO (PRETO) (PAR)	0,110
	10.023-2	LÂMINA VORTEX (PAR)	0,040
	30.030-1	TAMPÃO DO PUNHO REMO 31mm	0,009
	30.030-1A	TAMPÃO DO PUNHO REMO JUNIOR MEDIDAS: 26 - 26,5 - 28 - 29,5 e 31mm	0,006
	30.030-1B	TAMPÃO DO PUNHO STANDARD	0,006
	30.031-0	PARAFUSO " T " DA CREMALHEIRA GRANDE 50 mm	0,015
	30.031-0A	" " " " " 40 mm	0,012
	30.031-0B	" " " " " 30 mm	0,010
	10.024-1	APRENDA A REMAR MANUAL, 2 POSTERS, 1 VÍDEO E 1 DVD	0,980
	30.033-8	CAVALETE PORTÁTIL EM ALUMÍNIO PAR ALTURA 1m	2,340
	20.022-2	5º BRAÇO CANOE (INOX) (PAR)	0,550
	40.008-8	APITO (ABS)	0,005
	20.023-1	PONTEIRA PLÁSTICA DA ASA CANOE (ANTIGO) 2 PÇS	0,080

YBYRAPYTANGA INDÚSTRIA E COMÉRCIO LTDA.

PRODUTOS REMO - 2023

7/7

	20.024-0	BRAÇADEIRA DA FORQUETA ASA CANOE TUBO 7/8" 22mm 2 PÇS	0,060
	20.025-9	BRAÇADEIRA DO TIRANTE ASA CANOE TUBO 7/8" 22mm 2 PÇS	0,040
	20.027-7	ASA SKIFF 430mm COM DISP. DE REGULAGEM SEM 5º BRAÇO	2,750
	20.027-7A	ASA SKIFF 430mm COM DISP. DE REG. COM 5º BRAÇO	3,130
	20.034-8	ASA DOUBLE 505 mm COM DISP. DE REG. SEM 5º BRAÇO	2,800
	20.034-8A	ASA DOUBLE 505 mm COM DISP. DE REG. COM 5º BRAÇO	3,180
	20.028-6E	ASA ESQ. PS 505 mm COM DISP. DE REG. SEM 5º BRAÇO	1,700
	20.028-6D	ASA DIR. PS 505 mm COM DISP. DE REG. SEM 5º BRAÇO	1,700
	20.028-6AE	ASA ESQ. PS 505 mm COM DISP. DE REG. COM 5º BRAÇO	2,800
	20.028-6AD	ASA DIR. PS 505 mm COM DISP. DE REG. COM 5º BRAÇO	2,800
	20.030-2	FINCAPÉ REGULÁVEL	1,000
	20.029-5	MOSQUETÃO DA SAPATILHA	0,005
	40.042-6C	BUJÃO DE DRENO FUERO 1" ÚNICO	0,008
	30.037-4	FORQUETA DUPLA PARA TANQUE (2 PÇS)	0,380
	30.038-3	PRESILHA DE FIXAÇÃO DO 5º BRAÇO	0,035
	40.004-4F	PLUG DE 6mm COM INSERTO METÁLICO	0,015
	40.004-4G	PLUG de 1/4 COM INSERTO METÁLICO	0,015
	50.029-2	BORBOLETA (8mm, 10mm, 5/16", 3/8")	0,010
	50.039-0	PORCA PLÁSTICA PARA PARAFUSO SOBERBO	0,003

Observações:

- Preços em Reais;
- FRETE: FOB Fábrica / Seguro, Frete e Embalagem por conta do comprador.

- PEDIDOS:

E-mail. ybyrapytanga@gmail.com
Whatsapp: 21 97559 3311

- Pagamento a vista através de depósito / pix:

- Frete: Favor informar transportadora ou dados completos p/ cotar.

- Dados para emissão da DANFE:

- Pessoa Física: Nome, CPF, Endereço completo, CEP; TEL; E-mail;
- Pessoa Jurídica: Firma, CNPJ, I.E., End. completo, CEP; TEL; E-mail;

- Tabela e fotos meramente ilustrativas, produtos poderão ser alterados sem aviso prévio.

- Horário de funcionamento:

Segunda à sexta-feira das 07 às 12 horas e 13 às 16 horas

YBYRAPYTANGA IND. E COM. LTDA.

CNPJ: 29.728.508/0001-92 - IE: 80.208.901

Rua Santa Teresa, 35 - Vila São Luis - Duque de Caxias - RJ

CEP. 25086-200

Tel: 0xx21 2671 2266

Whatsapp: 0xx21 97559 3311

Site: www.ybyrapytanga.com.br

E-mail:

nfe@ybyrapytanga.com.br

ybyrapytanga@ybyrapytanga.com.br

ybyrapytanga@gmail.com